

CZ	Návod k použití
HU	Használati útmutató
BG	Инструкции за употреба
RO	Instrucțiuni de utilizare
RU	Инструкция по применению продукта
LT	Naudojimo instrukcija
TR	Kullanım kılavuzu
GR	Οδηγίες Χρήσης
CN	使用指南
JP	取扱説明書
AE	تعليمات



PHALLO♂SAN®



Obsah balení

1. Potažený silikonový kroužek, který se přetáhne přes penis.
2. Přeska, kterou můžete pásek (3) individuálně regulovat;
3. Elastický pásek, který se sepíná u pasu.
4. Svorka, bez obsahu niklu, kterou se připevňuje prezervativ vakuového protektoru.
5. Elastický prezervativ ve třech velikostech, který se přetáhne přes penis. Při natahování se hadička se svorkou (4) vzduchotěsně uzavře.
6. Klobouček protektoru na ochranu žaludu při vyšším zatížení k docílení rychlejšího úspěchu.
7. Pumpovací balón na vytvoření vákuu.
8. Šablona k měření.
9. Upínací pásky (tři kusy).
10. Bezpečnostní pásky s háčkama.
11. DVD s popisem k výrobku a televizním filmem.
12. Návod k použití

Konservativní ošetření zkriveného penisu a zákrok pro zvětšení penisu, stejně jako ošetření menší dysfunkce erekce, byly úspěšně klinicky testovány.

**Vážení zákazníci,
Srdečně vám blahopřejeme k zakoupení vašeho PHALLOSANu®! PHALLOSAN® se úspěšně osvědčil u mnohých indikací.**

Zvětšení penisu

Lidské tělo má k dispozici mechanismus, který při větším namáhání tvoří nové buňky, aby se předešlo eventuální zátěži nebo zranění. Tento mechanismus byl zprvu vyzporován u primitivních národů, kde se praktikoval ke zvětšení uší, úst a samozřejmě také penisu. Například u takzvaných svatých Sadhus v Indii a Karamojong v severní Ugandě se několikaletým připevněním závaží dosáhne prodloužení penisu až o 45 cm. (Encyclopedie Britannica, časopis Stern, vydání 49/95). Skoro celé jedno století byly v německu tyto vědomosti uloženy v antropologických a etnologických archívech. Úspěch PHALLOSANu® spočívá na principu jemného prodlužování pomocí mikrovákuu. Při nošení pásku vzniká pravidelné mechanické napětí na penisu. Tímto permanentním a bezbolestným prodlužováním se penis přímo vytahuje z těla. Podobně jako při bodybuildingu dojde k bezbolestným mikrotrhlínkám, které vaše tělo vyplní novým buňkovým materiálem. Tímto

postupem se váš penis prodlouží a zvláště na žaludu ztloustne, aniž by pozbyl na objemu.

Klinická studie

V lednu 2005 byla ukončena studie o PHALLOSANu® pod vedením Prof. Dr. Med. Sohna, vedoucího lékaře urologické kliniky nemocnice university Johanna Wolfganga von Goethe ve Frankfurtu nad Mohanem. Informace o pacientech a výsledky půlroční studie byly vyšetřeny vrchním lékařem. Tato studie měla velký úspěch. Všichni pacienti dosáhli zvětšení a zesílení penisu v plánovaném období! Výsledky byly v přímé souvislosti s denní dobou nošení. Analýza byla publikována na mezinárodním kongresu urologů v Athénách. PHALLOSAN® je tedy dosud jediný aparát na prodloužení penisu, který byl neutrálně kontrolován a pozitivně zhodnocen v německé klinice.

Retractio Penis

Pod názvem Retractio Penis je miněný stav, při kterém se penis se vzrůstající otýlostí ztahuje zpět do podkožní tukové tkáně. Nejlepší "léčebná metoda" je samozřejmě, pokud se tento stav snížením váhy vrátí do původní situace. Nepodaří-li se to k úplné spokojenosti, existuje nyní možnost vytažení penisu z tukové tkáně díky pravidelnému prodlužování pomocí PHALLOSANu®. Taktéž muži s příčným ochrnutím, u kterých je tento fenomén z důvodů ochrnutí břišních svalů a sezení v invalidním vozíku zesílen, mohou používat

PHALLOSAN®. Výrobek je vhodný pouze pro muže, kteří netrpí inkontinencí, protože prezervativy se současným odvodem moče ještě nejsou k dispozici.

Malý Penis (Penishypoplasie)

U mužů, kteří se narodí s malým penisem a který zůstane během růstu v původní velikosti, se jedná o hypoplasii penisu (menší než 11–12 cm v erekktivním stavu). I zde je možno dosáhnout zvětšení pravidelným prodlužováním PHALLOSANem®. Díky speciální metodě nízkým tlakem dosáhne penis i většího objemu.

Pocit, že máte malý penis (subjektivní pocit penishypoplasie)

Za žádných okolností nesmí být zanedbána nebo zlehčována skupina mužů, kteří mají pocit, že jejich penis je moc malý nebo krátký. V této skupině jsou zastoupeni muži ze všech kruhů společnosti bez ohledu na vzdělání. Přestože dosáhne délka penisu s erekcí normální velikosti, trpí psychicky hodně mužů kvůli domnělé malé velikosti penisu. Při sprchování a v sauně se obávají pohrdlivých pohledů od kolegů nebo od přátel. Muži přikládají penisu hodně důležitosti. Mnoho mužů má tento pocit. Muži s velkým penisem v normálním stavu zastupují sílu a sexuální potenci. Subjektivní pocit penishypoplasie často začíná v dětství a ve škole a manifestuje se později zážitky na vojně, při sportu, v sauně... atd.

Selhání erekce (menší erekční dysfunkce)

Jako pozitivní vedlejší efekt při užívání PHALLOSANu® byla v jednotlivých případech popsána lepší kvalita erekce a větší sensibilita žaludu. K tomu se zvětšil i požitek při styku. Díky prodlužování a podtlaku PHALLOSANem® je penis lépe prokrven. Právě hodně uživatelů ve vysokém věku používá PHALLOSAN® jako anti-aging terapii. Tato metodě se také říká "bodybuilding penisu".

Podpora po hormonálním léčení při rakovině prostaty

Při léčení rakoviny prostaty dochází z důvodu odebrání hormonů ke zmenšení penisu (retrakce). Toto zmenšení není možné viagrou nebo penisními injekcemi natrvalo kompenzovat. I po radikálním odstranění prostaty vede tato metodická a častá porucha erekce ke zmenšení penisu. Někteří urologové předepisují k prevenci viagru anebo ošetřují pacienti injekcemi. PHALLOSAN® pomáhá pacientům s rakovinou prostaty, kteří mají postoperativně zmenšený penis, levně a s úspěchem tomuto problému čelit.

Křivý penis (vychýlení penisu)

Pod pojmem vychýlení (deviace) penisu se rozumí menší deformace nebo zkřivení údu. Tato deformace může podle stupně zkřivení, jednak esteticky vadit, ale i z důvodů bolesti omezit nebo dokonce znemožnit pohlavní styk. Vychýlení se může vyskytovat už od dětství, může se ale vyvinout i později, na příklad

po zranění na penisu nebo močové trubici. Tato zkřivení byla dosud operativně napravena, avšak s tím následkem, že byl penis touto operační technikou o 3–5 cm zkrácen. Při takové operaci je tkáň na delší straně odstraněna a délka upravena podle kratší strany a tímto zásahem je penis narovnan. Takto se penis narovná. Opticky není penis po operaci příliš vzhledný.

Ložiskové ztvrdnutí u penisu s částečným bolestivým zkřivením (Induratio penis plastica, IPP)

Při tomto onemocnění dochází víceméně k výraznému, ložiskového ztvrdnutí tkáně z důvodů nadměrného tvoření kožního vaziva. Dodnes nebyla nalezena vědecká příčina. Ukázalo se pouze, že existují skupiny s větší náchylností k tomuto onemocnění, mezi nimi je i mnoho diabetiků. Ztvrdnutí (Plaques) vede k bolestivé deformaci penisu. Tím se omezi anebo se docela znemožní realizace styku. Konzervativní pokusy, buď ošetření léky, ozařování rentgenem, elektromechanické rázové vlny nebo iontoforeze, dosáhnou jen zmírněného a často pouze dočasného efektu. V posledním případě zbývá jen operativní odstranění tohoto ztvrdnutí a pokrytí defektu umělou nebo vlastní kůží. Tato metoda bude patrně i v budoucnosti jediná, která se bude u pokročilých případů užívat. U mnoha pacientů vede tato korektura, podle velikosti odstranění zatvrdnutí, k omezení anebo ke kompletní ztrátě erekce. V takových

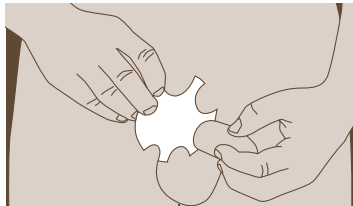
případech je často jediná možnost implantace takzvané protězy penisu. PHALLOSAN® samozřejmě nevyléčí ani neodstraní tato ztvrdnutí, ale to není možné ani operací. Možné je ale narovnaní penisu tím, že se díky konstantnímu napnutí topořivých tělísek začne aktivovat založení nové kůže. PHALLOSANem® se penis začne narovnávat; přičemž je jedno, na kterou stranu je penis vychýlený. Na ohýbané straně se vytvoří největší napětí, díky kterému vznikají v těchto místech nové bezbolestné trhlinky, v kterých tělo začne vytvářet nové buňky. Ve studii Prof. Dr. Med. Jehle byl jedním z případů 61-tiletý pacient, který měl zkřivení 90 stupňů. Po cirka devíti měsících jeho zkřivení skoro kompletně zmizelo. Pacient oznámil, že měl už asi za 12 týdnů pohlavní styk. Úspěch terapie trvá doposud beze změny, 6 let po ukončení terapie. Terapeutický pokus s PHALLOSANem® je v každém případě doporučen jako předběžná alternativa k operačnímu zákroku. Především vzhledem ke skutečnosti, že další operační zákroky nejsou omezeny. Klinický důkaz zvětšení penisu při úspěšném ošetření pokřivení penisu (IPP) byl již v případové studii názorně představen. Rádi vám na vyžádání tuto lékařskou zprávu pošleme.

Můžete do ní také nahlédnout v internetu pod www.phallosan.cz „Použití“ – „ložiskové ztvrdnutí u penisu“ – „klinický důkaz: úspěšné ošetření pokřivení penisu“.



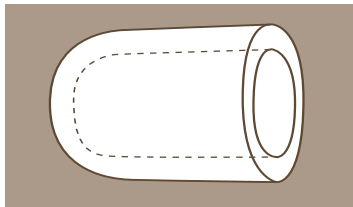
Příprava:

Rozložte prosím PHALLOSAN® před sebou a nastavte ho pomocí přezky (2) na největší velikost. Připněte si pásek kolem pasu a nastavte velikost tak, aby se potažený silikonový kroužek (1) a svorka (4) volným napětím setkali před vašim podbříškem. Potom pásek zase odložte. Ještě neotevírejte zapečetěné elastické prezervativy! Postupujte přesně podle instrukce. Jen originálně zapečetěné prezervativy můžete zpětnou zásilkou zdarma vyměnit za vaši velikost. Poštovné platí odesílatel. Otevřené prezervativy nesmí být vráceny do prodeje, výměna je tedy vyloučena. Doporučuje se pravidelně odstraňovat ochlupení kolem penisu, aby se nezamotalo do prezervativu a tím nevyvolalo podráždění při jeho sundávání. Osvědčili se depilační prostředky, které obdržíte v každé drogerii.

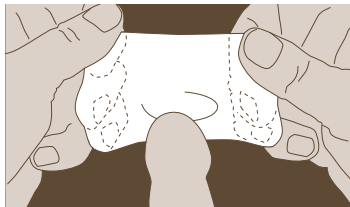

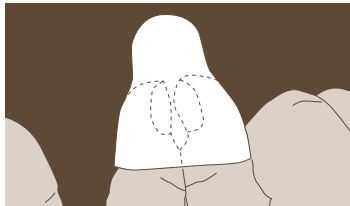


1. Stanovte přiloženou šablonou vaši správnou velikost prezervativu. Měřte kolem penisu a kolem žaludu v době, kdy nemáte erekci.

2. Doporučuje se klobouček protektoru před prvním použitím umýt, aby se odstranily zbytky pudru, který byl použitý při výrobě, aby se zabránilo slepení kloboučků.




3. Přetáhněte nejprve klobouček protektoru přes váš penis tak, jak to popisují obrázky. Není důležité, jestli předkožka zůstane na žaludě, nebo jestli ji předtím odhnete.

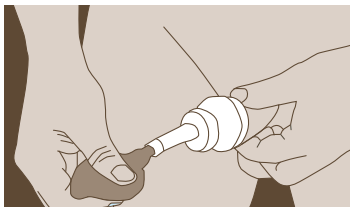


4. Dejte pozor, aby nezůstal žádný vzduch na špičce žaludu. Klobouček protektoru slouží jako ochrana vašeho penisu před vedlejšími účinky pokud by bylo napnutí pásku eventuálně příliš silně nastaveno. Klobouček je měkký a přiléhá dobře na pokožce. Rozbalte prezervativ vaší velikosti. Zbývající dva zapečetěné prezervativy můžete zpětnou zásilkou gratis

vyměnit za vaši velikost. Vyrábíme i mezinormní velikosti, například "M"-prezervativ s "L"-kloboučkem. **Nepoužívejte krémy a masti, protože mohou zhoršit přilnavost a zkrátit dobu používání prezervativu.**



5. Nyní bychom vás chtěli upozornit na technické zvláštnosti při použití elastických prezervativů. Zvažte prosím, že se zjednodušeně jedná o přísavný zvon s těsněním. Proto není důležité, jak daleko prezervativ dosahuje přes penis. Prezervativ není konstruován na to, aby přenesl celou sílu na penis. Přenos síly vyplývá jedinečně z vakua, které se vytvoří ve zvonu. Prezervativ slouží jen jako těsnění mezi přísavným zvonem a penisem. Spojte přísavný balón s elastickým prezervativem. Vemte připravený elastický prezervativ do ruky. Dbejte na to, aby žalud při zasouvání do zvonu pronikl jen asi do poloviny. Až teď srolujte těsnící prezervativ přes penis. Nyní přisajte žalud pomocí přísavného balónu celkově do zvonu. Těsnící prezervativ bude zároveň také lehce nasátý do zvonu.

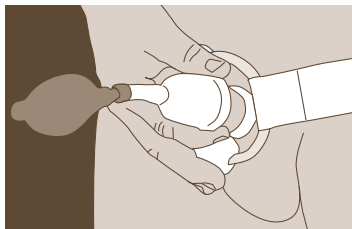
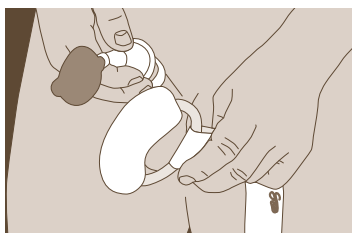


6. Nyní je penis nasátý ve zvonu. Přetáhněte teď límeček prezervativu přes penis zatím co dál ovládáte přísavný balón.

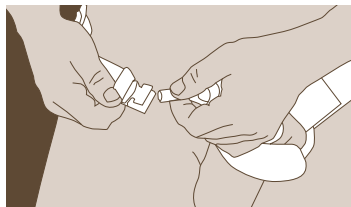


Pokud bude prezervativ na penisu moc volný a bude se mačkat, připevňte nyní manžetu měkkou stranou dolů k prezervativu na penisu, aniž byste ho škrtili. Manžeta slouží k zabránění eventuálnímu vzniku záhybů na prezervativu, které vzniknou při roztahování. Pokud prezervativ pevně přilehne, nebudete manžetu potřebovat.

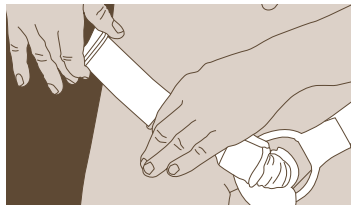
7. Nechte přísavný balón, který je nyní trochu neforemný, na prezervativu, zatím co si přiložíte pásek. Balón nechává prezervativ přisátý na penisu.



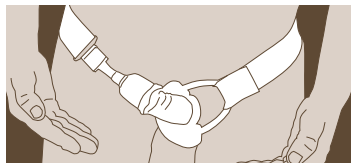
8. Odepněte kovovou svorku na druhé straně pásku. Prodlužte délkové regulování na pásku na největší délku. Zmáčkněte nyní konec prezervativu, aby se zabránilo přívodu vzduchu, odstraňte přísavný balón a spojte prezervativ se svorkou. Dbejte na to, aby byl konec hadičky elastického prezervativu připnut ve středu svorky.



9. Zkrajte elastický pásek a dávejte pozor, aby probíhal v místech slabin. Stáhněte pásek vzadu na sedací části směrem k pasu. Pokud je pásek umístěn v hýžděové rýze, zvyšuje se napnutí, které může být při sezení nepříjemné.



Bezpečnostní provázek s háčky slouží k zajištění ochrany, pokud by náhodou selhala svorka, která spojuje oba konce pásku a zabraňuje tomu, aby pásek sklouzl dozadu.

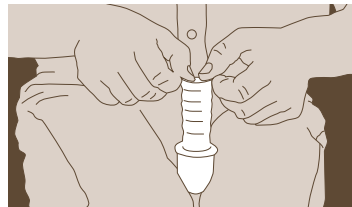


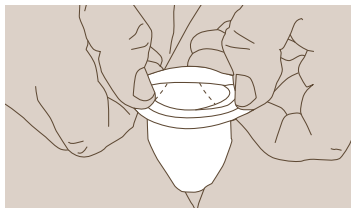
Péče:

Prezervativ nesmí by odejmut ze zvonu a z hygienických důvodů by měl být denně omýván mýdlem ve vlažné vodě. Odstraňte při umývání zelenou houbičku a očistěte ji zvlášť. Prosím nezapomeňte suchý prezervativ po užití vždy na vnější straně, v nesrolovaném stavu, napudrovat speciálním přípravkem (Talkum), který dostanete v každém sportovním obchodě. Nepoužívejte pudr pro děti, protože obsahuje tukový Anilin. Ukládejte prezervativ před dalším použitím v nesrolovaném stavu. Až těsně před použitím ho můžete srolovat zpátky. Tak zabráníte rozšíření a slepení prezervativu.

Takto prezervativ pohodlně srolujete:

Napudrujte nesrolovaný prezervativ na vnější straně speciálním pudrem (Talkum), který neobsahuje tuk, a stiskněte hadicovitý konec mezi kolena.





Nyní máte obě ruce volné. Srolujte ho opatrně za kraj vnitřní strany zvonu. Buďte opatrný, aby jste nepoškodil prezervativ dlouhými nehty nebo jinými ostrými předměty.

Postupné schéma k exaktnímu upravení tahu pásku a tím působení síly na kožní vazivo penisu.

Úvodní slovo:

Kožní vazivo těla závisí na genetickém základu, a proto se taky od sebe hodně liší. Jednotné upravení síly napnutí podle gramu/kilogramu je z hlediska medicíny nezodpovědné. Proto bylo vyvinuto postupné schéma, které vám umožní exaktní upravení síly napnutí u pásku vhodné pro vaše kožní vazivo. Takto docílíte optimální výsledky zvětšení penisu jak do délky tak do šířky bez jakýchkoliv negativních vedlejších účinků.

1.den:

Nastavte pásek podle potřeby, ne příliš silně, a noste ho prosím zprvu jen jednu hodinu. Otevřete pásek a sundejte prezervativ. Prohlédněte nyní to místo na penisu, které je mezi močovou trubicí a spodní částí žaludu. Tato část je nejcitlivější z celého penisu! Pokud toto místo zčervenalo nebo oteklo, nastavili jste sílu napnutí již moc vysoko. Ukončete proto použití pro tento den. Pokud jste nezjistili žádné zbarvení, označte si na pásku velikost. I v tomto případě ukončete použití pro tento den.

2.den:

Pacienti z červeným zbarvením z předchozího dne: Zčervenalo nebo oteklo předchozí den uvedeně místo, noste i dnes pásek jen jednu hodinu – ale zredukujte sílu napnutí.

Zhodnoťte po jedné hodině místo, které je mezi močovou trubicí a spodní částí žaludu. Pokud toto místo zčervenalo nebo oteklo, nastavili jste sílu napnutí zase moc vysoko. Ukončete použití pro dnešní den. Pacienti bez zčervenaleho místa nebo bez otoku z předchozího dne: Prodlužte nošení na dvě hodiny denně a zhodnoťte znovu popsané místo. Jestli místo nezčervenalo nebo nenateklo, můžete použít příští den o hodinu prodloužit.

3. den a následující dny až k 8. dnu:

Pacienti s červeným zbarvením i bez něj nebo s otokem od prvního dne: Nosili jste pásek druhý den a nezčervenalo nebo neoteklo popsané místo, noste třetí den pásek tři hodiny. Budete-li mít za tuto dobu místo zčervenale nebo otekle, zredukujte sílu napnutí a zopakujte příští den nošení pásku tři hodiny. Neměli jste červené zbarvení nebo otok, prodlužte čas nošení každý den o jednu hodinu. Dojde v příštích dnech k zbarvení nebo otoku v místě, které je mezi močovou trubicí a spodní částí žaludu, zredukujte sílu napnutí pásku, označte tužkou toto místo na pásku a noste pásek další den. Prosím dávejte pozor, aby zelená houbička byla přitlačena k žaludu. Dodržujte prosím toto postupné schéma. Jistě budete PHALLOSAN® nadšeně nosit, váš penis bude během pár měsíců měřitelně větší a silnější. Budete pociťovat jen pozitivní vedlejší účinky, jako je silnější sexuální touha, ale bez předčasné ejakulace. Příčina: Váš

penis je při užívání PHALLOSANu® více prokrvovaný. To má pozitivní účinek na tkáň a na nervové konce. Hodně úspěchu!

Doba užívání

PHALLOSAN® by se měl nosit 8 až 10 hodin denně, kdykoliv ale i déle! Nezapomeňte prosím každé 3 nebo 4 hodiny dělat pětiminutové přestávky. V těchto přestávkách sundejte prezervativ a masírujte penis asi jednu minutu. Po 8 dnech to není nutné. Čím déle je denní doba nošení, tím rychlejší bude výsledek!

Hodně uživatelů nosí PHALLOSAN® až 12 hodin denně s dobrým výsledkem. Prezervativ by se měl z hygienických důvodů (možnost infekce bakteriemi) denně umývat mýdlem a vlažnou vodou.

PHALLOSAN® se může nosit i v noci, protože se prezervativ při noční erekci roztáhne.

Vedlejší účinky, bezpečnostní opatření

PHALLOSAN® užíváte na vlastní nebezpečí. Při dodržování návodu na obsluhu je užívání ale nezávadné. V prvních týdnech užívání by tlak na penis neměl být příliš velký.

Přivykejte nejprve vaši kůži na PHALLOSAN® a nastavte pásek (3) zpočátku jen na slabé tažení. Kontrolujte na začátku penis každou hodinu, jestli nezměnil barvu (příznak narušení prokrvení) nebo neotekl. Pokud přece jen zjistíte příznaky jiné barvy, zvlášť v místech močové trubice, bolesti nebo otok, rozepráňte

okamžitě pásek (3) a prohlédněte penis, jestli je nateklý nebo jestli je narušené prokrvení.

Když se na předkožce nebo na žaludu vyskytnou otoky nebo puchýřky, je pásek moc silně nastaven. Udělejte přestávku, dokud otok nebo puchýřky nezmizí. Nakonec nastavte na pásku menší sílu napnutí. Mějte trpělivost, proces zvětšení penisu je v úspěchu použití podobný regulaci čelisti. Kontinuita tahu ručí za úspěch a nejen jeho síla!

I v následujících případech by jste neměli PHALLOSAN® nosit:

při požívání alkoholu, po užívání drog a léků pro utišení bolesti, uspávacích a uklidňujících prostředků. Po užití těchto prostředků je váš pocit bolesti narušen. Vyhněte se nošení PHALLOSANu® při infekcích a při otevřených ranách na penisu, stejně jako při slabých žilách nebo slabého kožního vaziva.

Jak mohu přesně změřit růst délky penisu?

Prosím používejte k tomu skládací metr. Držte penis bez erekce rovně směrem od těla (90°). Přidržte metr po straně vašeho penisu. Stiskněte metr proti stydké kosti. Takto změříte délku penisu. Postupujte stejně, pokud budete chtít měřit penis v erekci.

Důležité: Zjistěte před použitím vaši přesnou váhu bez oděvu. Při přírůstku hmotnosti se obzvláště v místech podbřišku a kolem penisu

začíná tvořit tuková vrstva. Tato tuková vrstva zkrátí vzdálenost od špičky penisu ke stydké kosti a zkrátí tak i váš výsledek. Lékaři tomu říkají "tuková zástěra".

Alle Teile von PHALLOSAN® können einzeln nachbestellt werden. Sollten Sie weitere Fragen oder Anregungen haben, stehen Ihnen unsere Experten jederzeit zu den normalen Telefongebühren kostenfrei zur Verfügung.

Technické změny jsou kdykoliv vyhrazeny, tyto jsou uveřejněny i v internetu pod www.phallosan.cz

Kontaktní osoba v německu:

Manufacturer: Phalomed Manufacturing Ltd.
UB3A Industrial Estate,
SGN 3000 San Gwann, Malta

Phone: 00356 21 470276
Fax: 00356 21 470277

mailto: service@phallosan.com